



SecureGo-Verfahren

Anmelden im Online-Banking

Einmalige Freischaltung erforderlich

Beim SecureGo-Verfahren erhalten Sie für die Freigabe einer Transaktion eine TAN in der VR-SecureGo App auf Ihrem Smartphone oder Tablet. Zu Ihrer Sicherheit ist jede TAN nur für eine bestimmte Transaktion zeitlich begrenzt gültig und wird verschlüsselt übertragen. Mithilfe der VR-SecureGo App können Sie sich auch zum ersten Mal im Online-Banking anmelden. Die App ist an einen VR-NetKey gebunden und kann nur auf einem Gerät genutzt werden. Ein Gerätewechsel ist jederzeit möglich.

Besuchen Sie Ihren App-Store oder scannen Sie einen der QR-Codes. Laden Sie die App VR-SecureGo herunter.



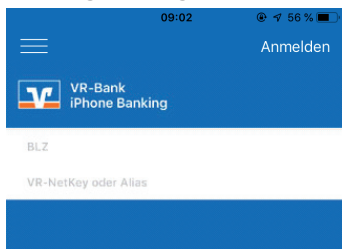
QR-Code Android



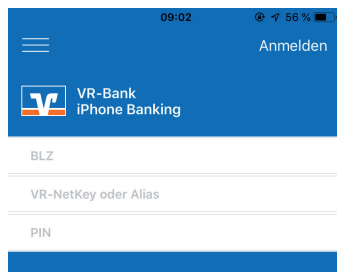
QR-Code iOS

Schritt 1

Öffnen Sie die App. Melden Sie sich mit Ihrem VR-NetKey und der Bankleitzahl an. Wenn Sie bereits einen aktiven VR-NetKey haben, wird zusätzlich Ihre PIN vom Online-Banking verlangt.



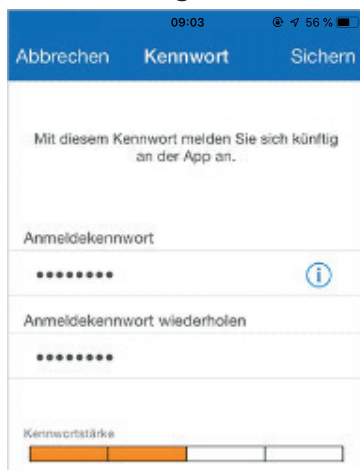
Neuer VR-NetKey



Aktiver VR-NetKey

Schritt 2

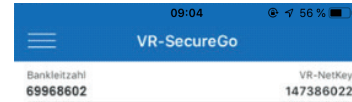
Legen Sie im nächsten Schritt ein Anmeldekennwort für die VR-SecureGo App fest. Das Kennwort benötigen Sie zukünftig für jede Anmeldung in der VR-SecureGo App.



Kennwortregeln: Mind. 8 Zeichen bis max. 20 Zeichen.
Mind. 1 Ziffer, 1 Groß- und 1 Kleinbuchstabe.

Schritt 3

Stimmen Sie den Sonderbedingungen zu und tippen Sie auf „App registrieren“.



Die SecureGo App muss zuerst registriert und anschließend freigeschaltet werden.

Bitte beachten Sie, dass für SecureGo Gebühren anfallen können. Informationen finden Sie im Preis- und Leistungsverzeichnis.

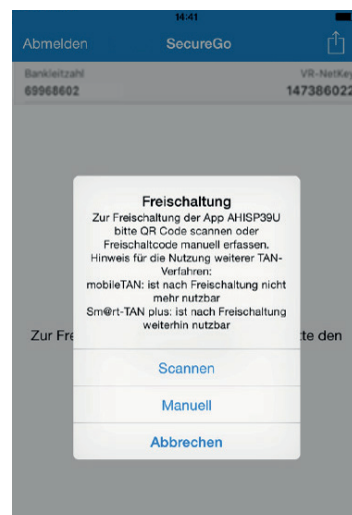
Nach Freischaltung der App:
- mobileTAN nicht mehr nutzbar
- Sm@rt-TAN plus weiterhin nutzbar



! Ihren persönlichen Freischaltcode erhalten Sie per Post.

Schritt 4

Sobald Sie den Freischaltcode erhalten haben, melden Sie sich mit Ihrem Anmeldekennwort in der VR-SecureGo App an. Geben Sie Ihren Freischaltcode manuell ein oder scannen Sie den QR-Code.



Sie erhalten nach erfolgreicher Freischaltung einen Hinweis in der VR-SecureGo App. Nun können Sie diese App für TAN-pflichtige Transaktionen nutzen.